

GURU

TALOUS
EKONOMI

2014

EKONOMIGURU 2014 –TÄVLINGEN 15.1.2014 KL 9-11

TÄVLINGSFRÅGOR

- 1) Ekonomiguruland är en självständig stat. Tabellen innehåller siffror som beskriver statens utveckling 2013–2014. Ange om påståendena är rätt eller fel. Påståendena gäller förändringen mellan 2013 och 2014.

Svaret ger max. 3 poäng. (0,5 poäng/punkt)

Tabell	2013	2014
Bruttonationalprodukt, md euro	180	200
Statsskuld, md euro	90	95
Arbetslösa arbetssökande, 1 000 pers.	260	265
Arbetskraft, mn pers.	2,6	2,7
Inflation, %	2,3	2,1
Ökning i löntagarnas nominella förtjänster, %	2,1	1,8

Påståenden

- 1) BNP ökade.
- 2) Statskuldkvoten minskade.
- 3) Antalet arbetslösa ökade.
- 4) Arbetslöshetsgraden steg.
- 5) Den allmänna prisnivån steg.
- 6) Realinkomsterna för de arbetande ökade.

2) Förklara följande termer i korthet

- a) Finanspolitik
- b) Grå ekonomi
- c) Deflation
- d) Samarbetsförhandlingar
- e) Lokal uppgörelse
- f) Moms

Svaret ger max. 6 poäng (1 poäng/punkt).

3) Kort essä

Lisa har ärvt 100 000 euro. Jämför följande sparformer sinsemellan:

- a) insättning med överenskommen löptid, b) aktiefond, och c) investering i bostad.
Bedöm vilka fördelar och nackdelar de olika investeringarna har och på vilket sätt de kan påverka Lisas investeringsbeslut.

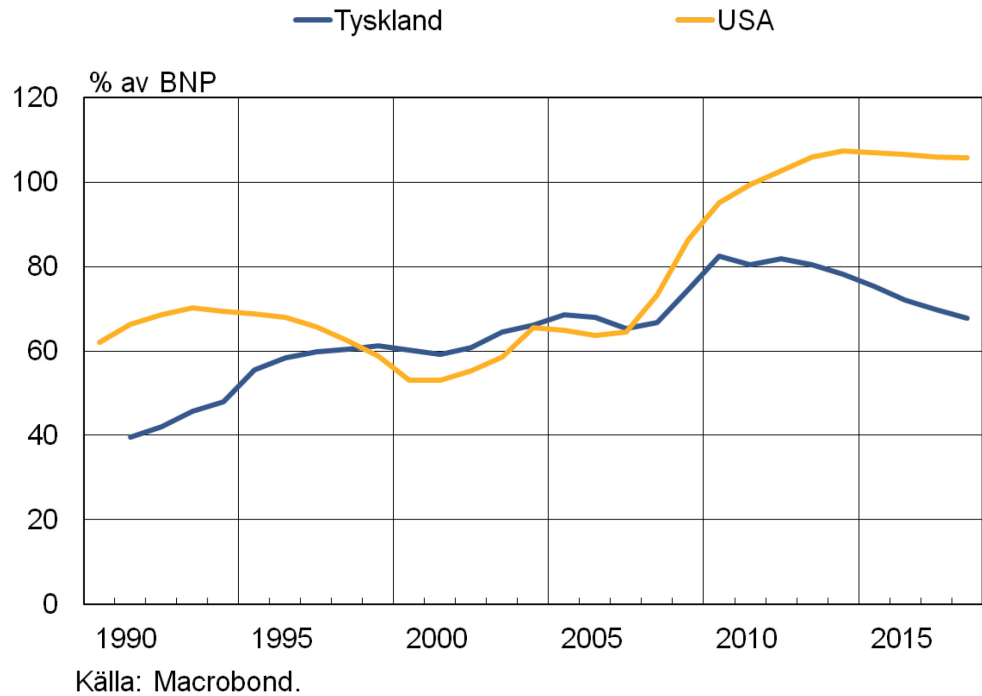
Svaret ger max. 6 poäng.

4) Lång essä

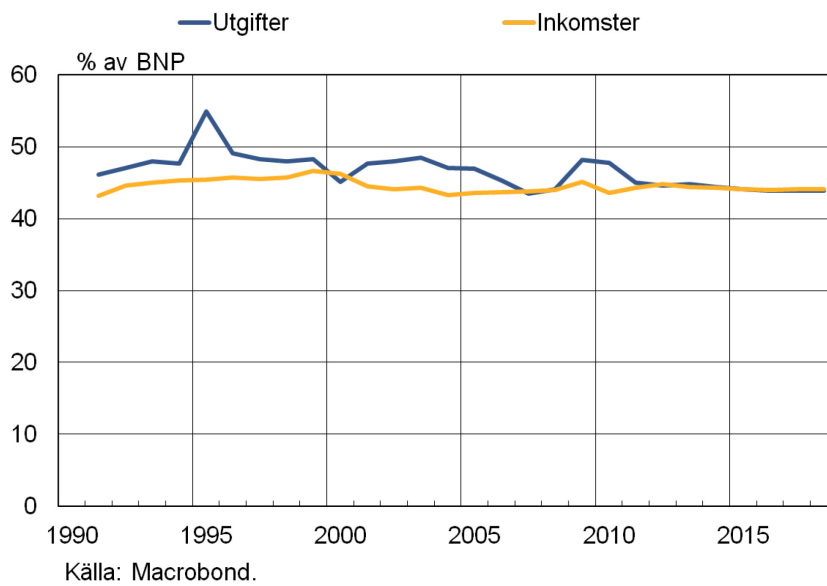
De senaste åren har man i flera länder diskuterat de offentliga finansernas hållbarhet. Vad avses med de offentliga finansernas hållbarhet och vilka faktorer påverkar den? Vad beskriver de bifogade figurerna när det gäller hållbarheten i de offentliga finanserna i Tyskland och USA?

Svaret ger max. 9 poäng.

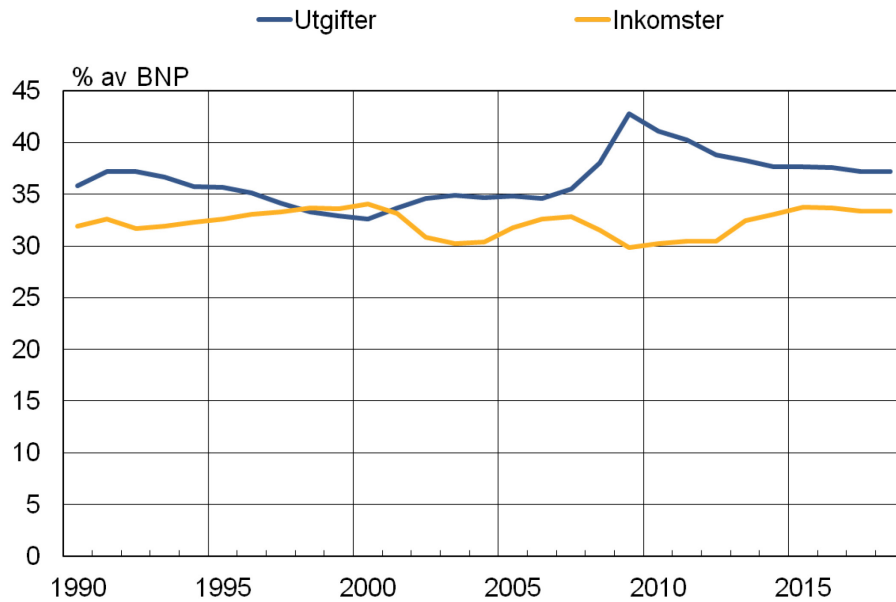
Den offentliga sektorns skuld, % av BNP



Den offentliga sektorns inkomster och utgifter i Tyskland

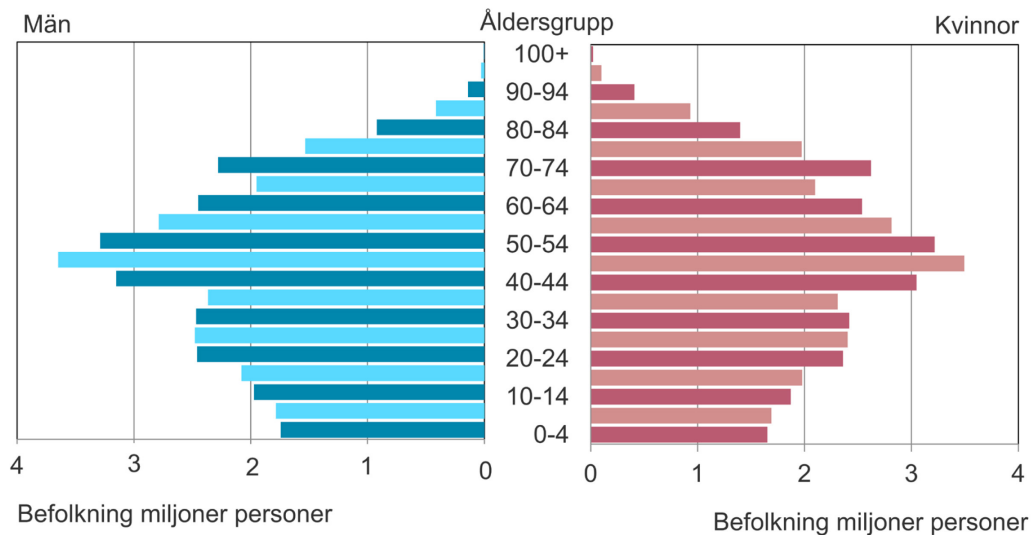


Den offentliga sektorns inkomster och utgifter i USA



Källa: Macrobond.

Ålderspyramid för befolkningen i Tyskland – 2012

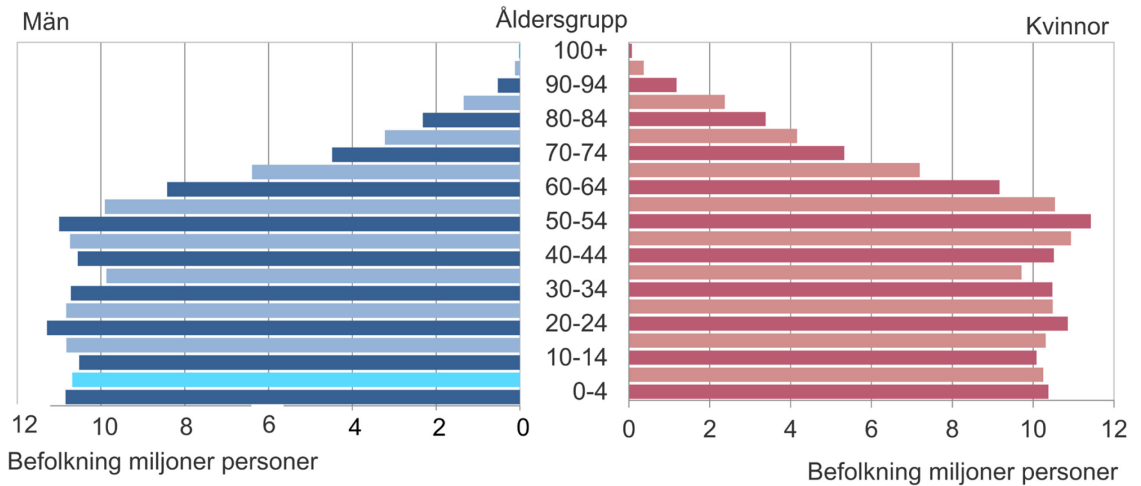


Befolkning miljoner personer

Befolkning miljoner personer

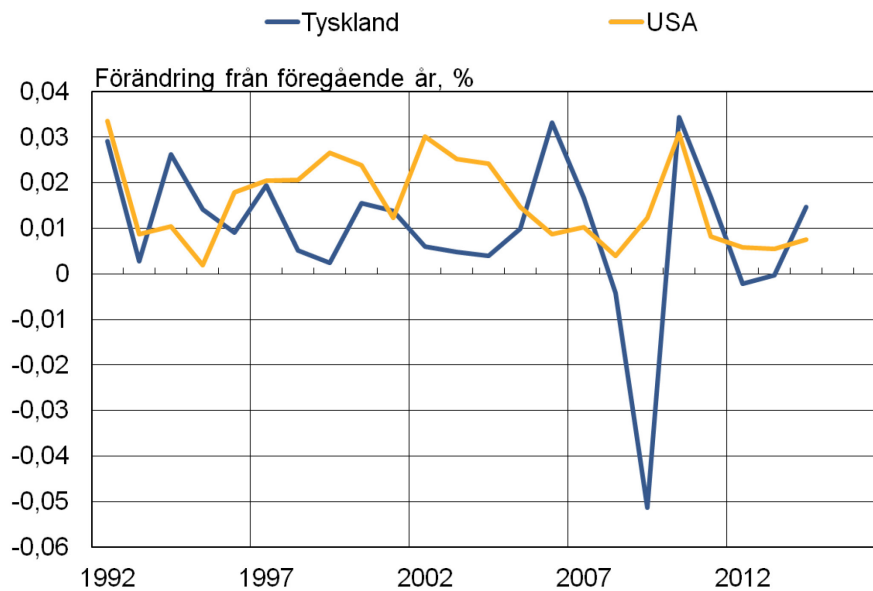
Källa: United States Census Bureau.

Ålderspyramid för befolkningen i USA – 2012



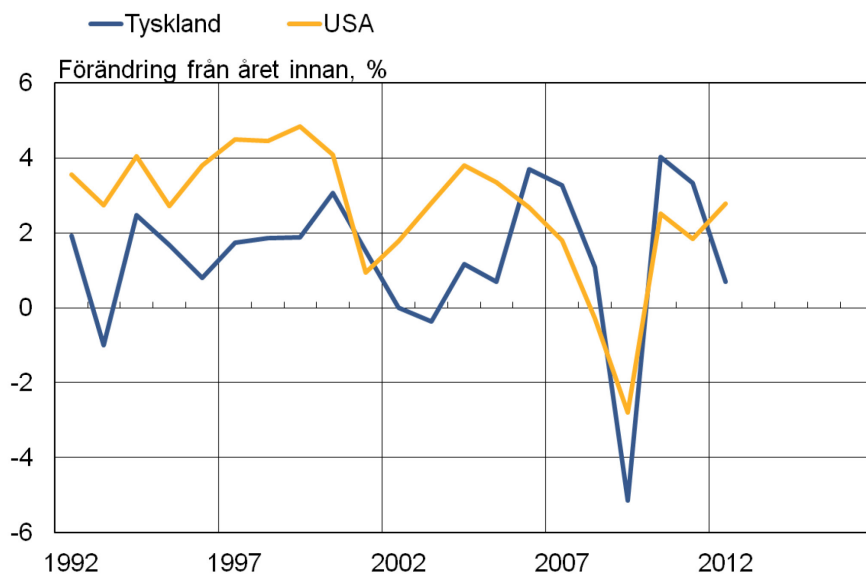
Källa: United States Census Bureau.

Arbetsproduktivitet



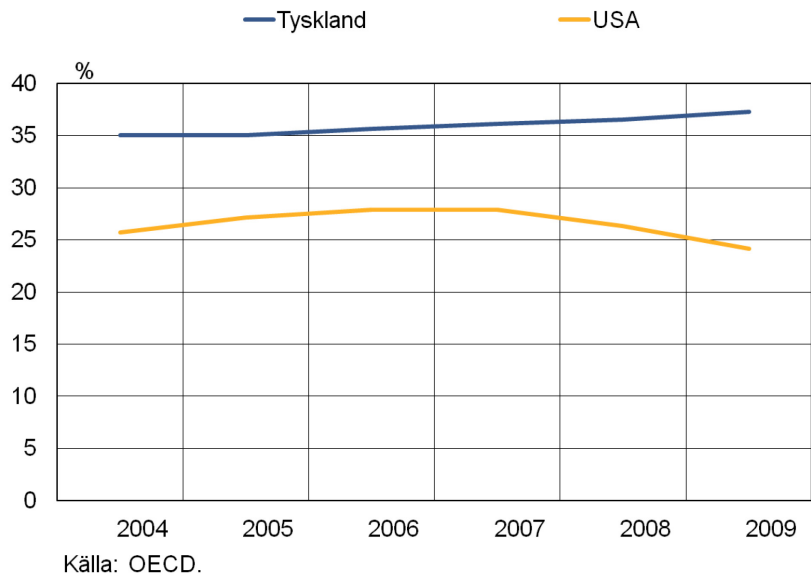
Källa: Macrobond.

BNP-tillväxt



Källa: Macrobond.

Totalt skatteuttag



10 års låneränta på statsskulden

